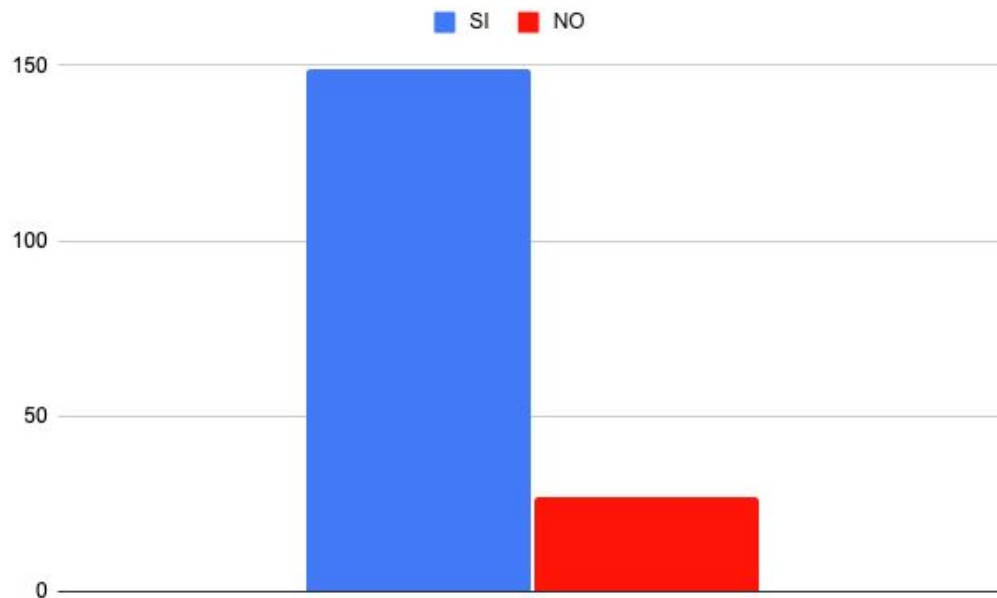


ISTITUTO COMPRENSIVO LEONARDO DA VINCI UNGARETTI FERMO  
ANNO SCOLASTICO 2023/2024

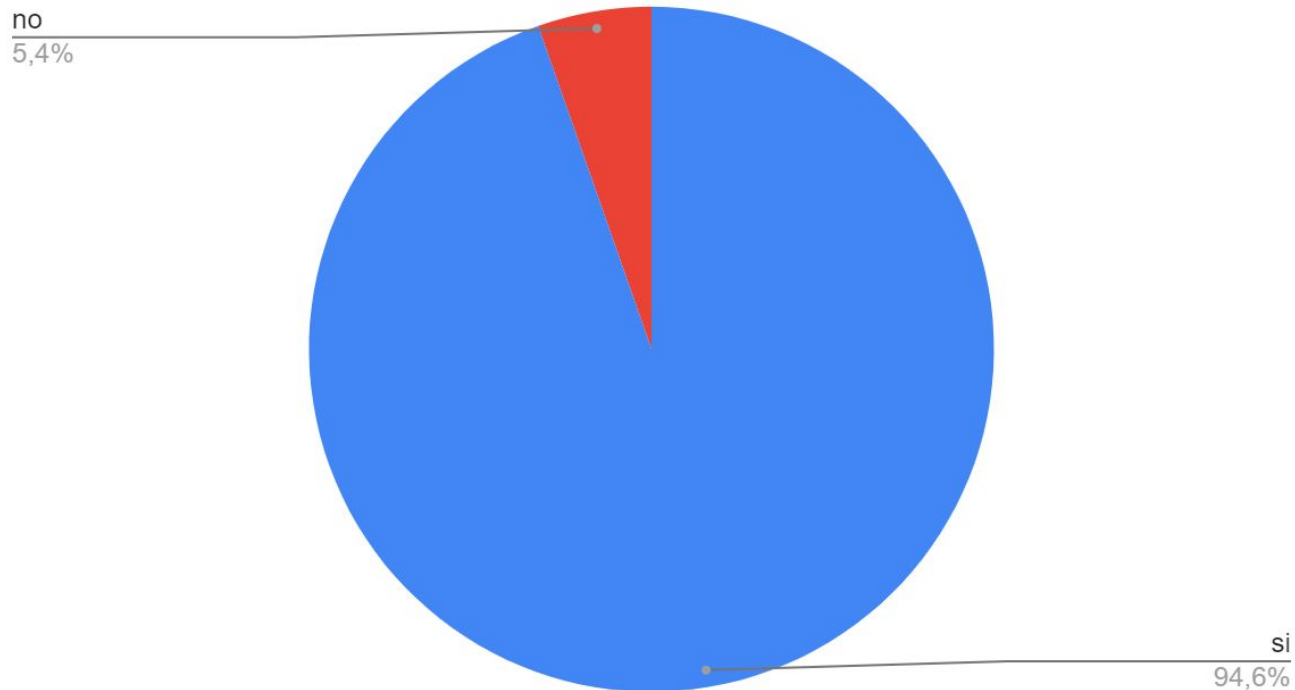


GRADIMENTO LABORATORI ORIENTATIVI  
NUMERI/DATI E STATISTICHE

# GRADIMENTO LABORATORI ORIENTATIVI HANNO RISPOSTO AL QUESTIONARIO 149 ALUNNI SU 176

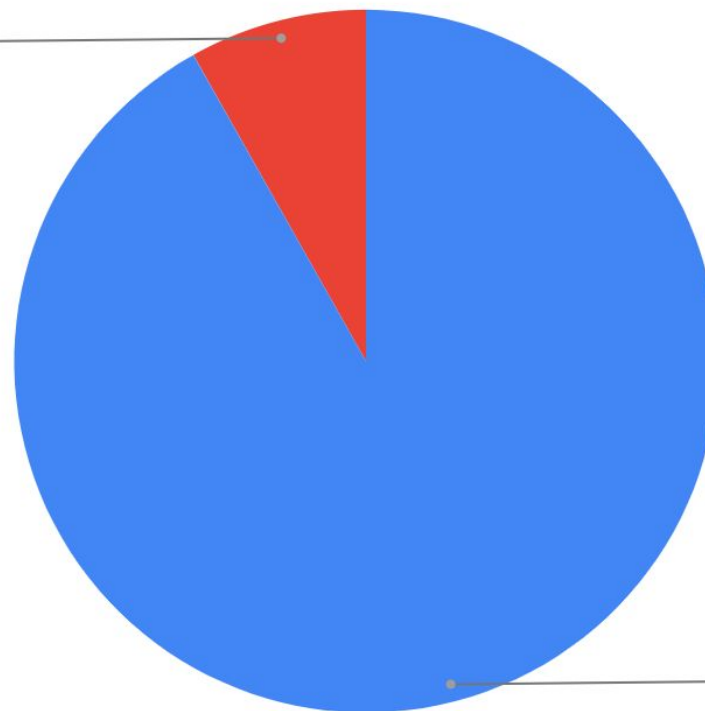


## Hai partecipato ai laboratori orientativi nel mese di novembre?



## Ti è piaciuta l'esperienza?

No  
8,2%

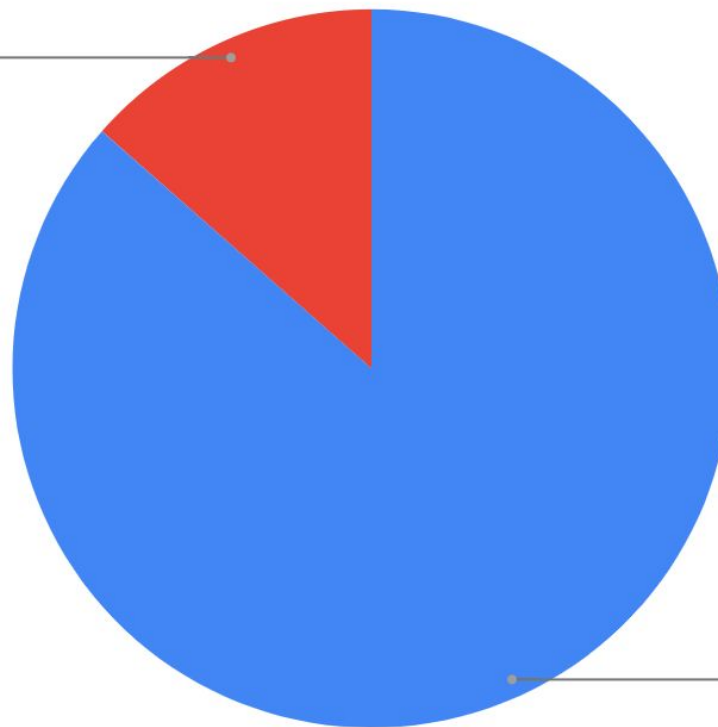


Si  
91,8%

## Hai già l'idea sulla scelta della scuola superiore?

No

13,5%



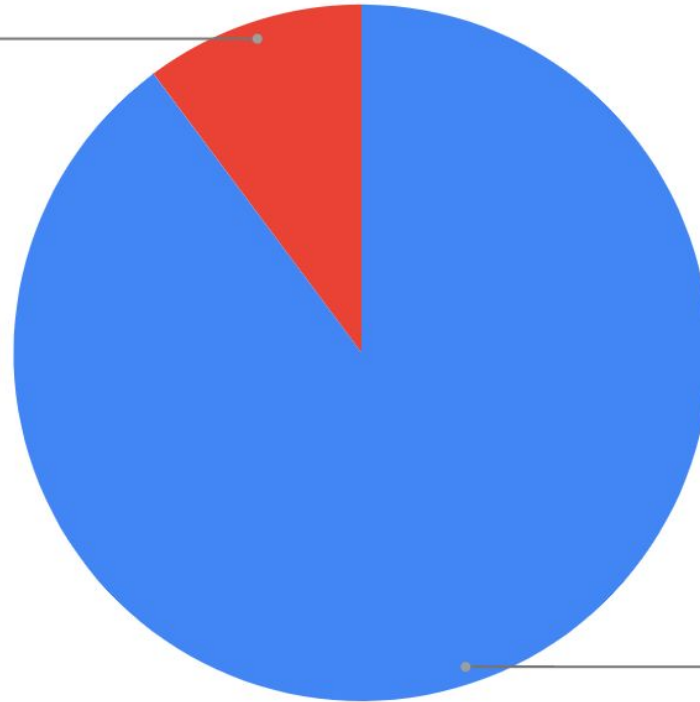
Si

86,5%

## Ti è sembrata utile l'offerta della scuola dei laboratori orientativi?

No

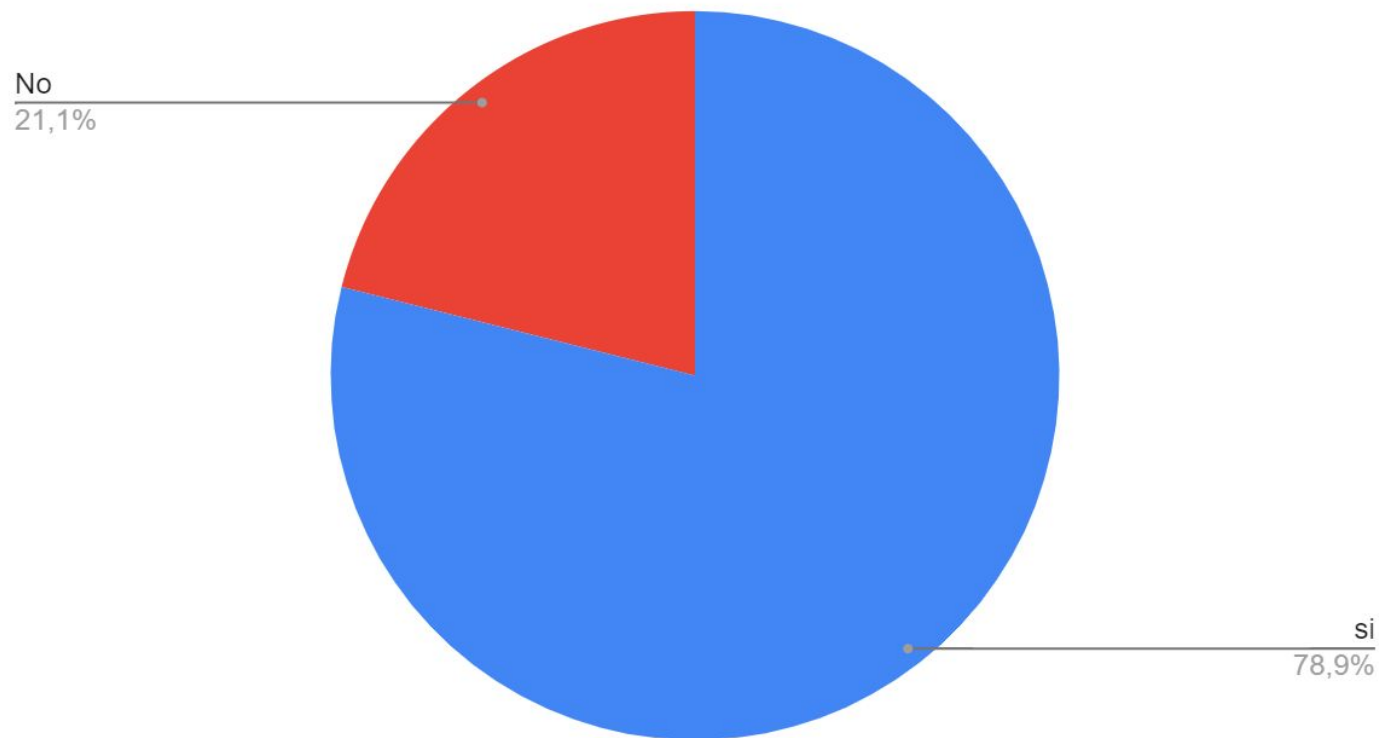
10,2%



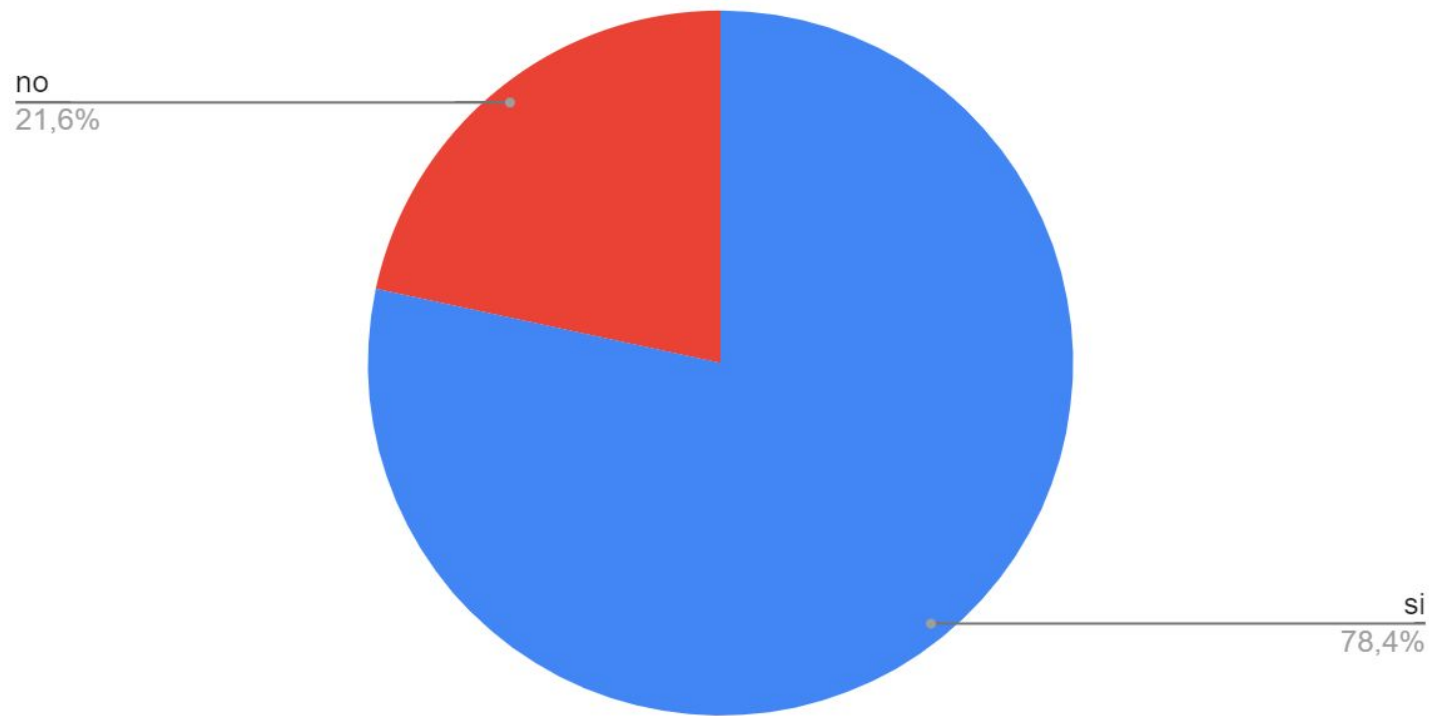
si

89,8%

## Visiterai le scuole che sono venute per l'orientamento?

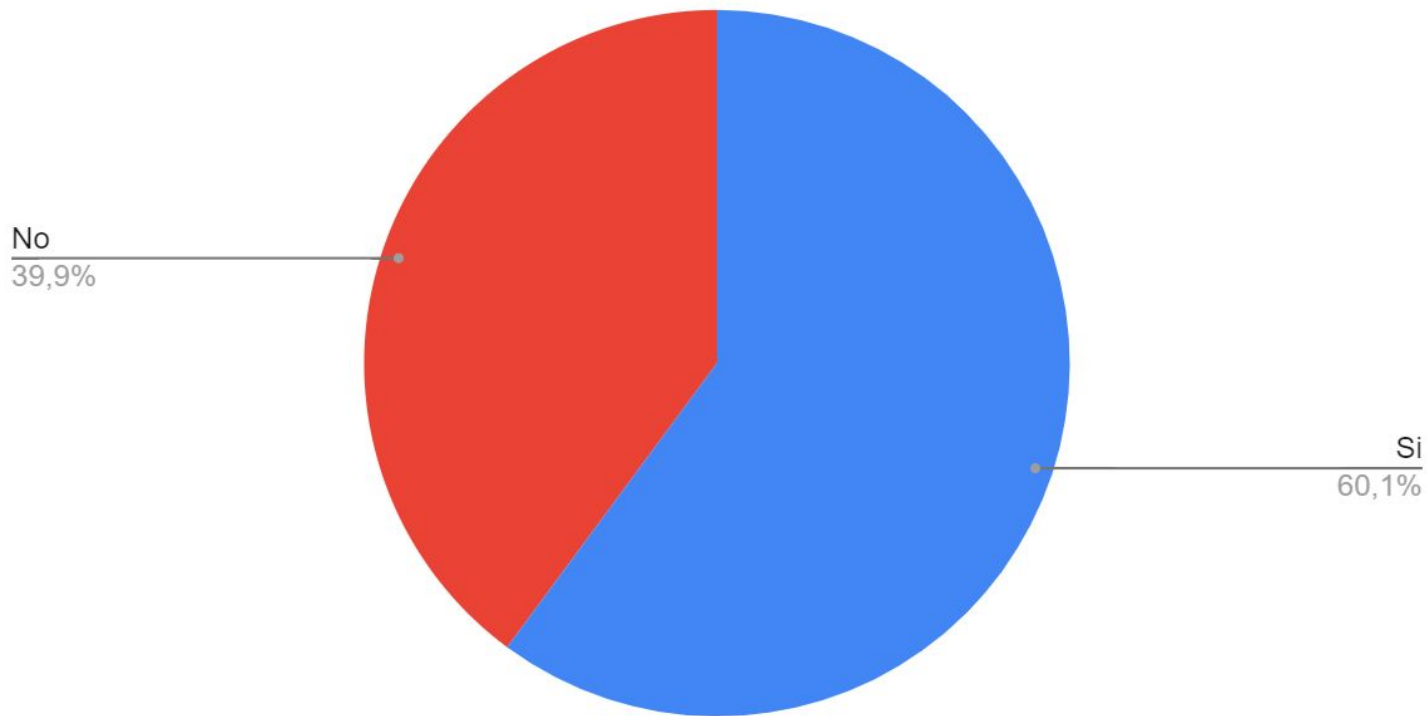


## Il servizio di informazione attraverso la Classroom Orientamento predisposta dalla tua scuola ti è stato d'aiuto?





I laboratori orientativi effettuati a scuola hanno influito nella tua scelta della scuola superiore?



# ORIENTAMENTO ALUNNI DA

---



|                         |   |
|-------------------------|---|
| LABORATORIO ORIENTATIVO | 9 |
| ORIENTAMENTO MIRATO     | 3 |

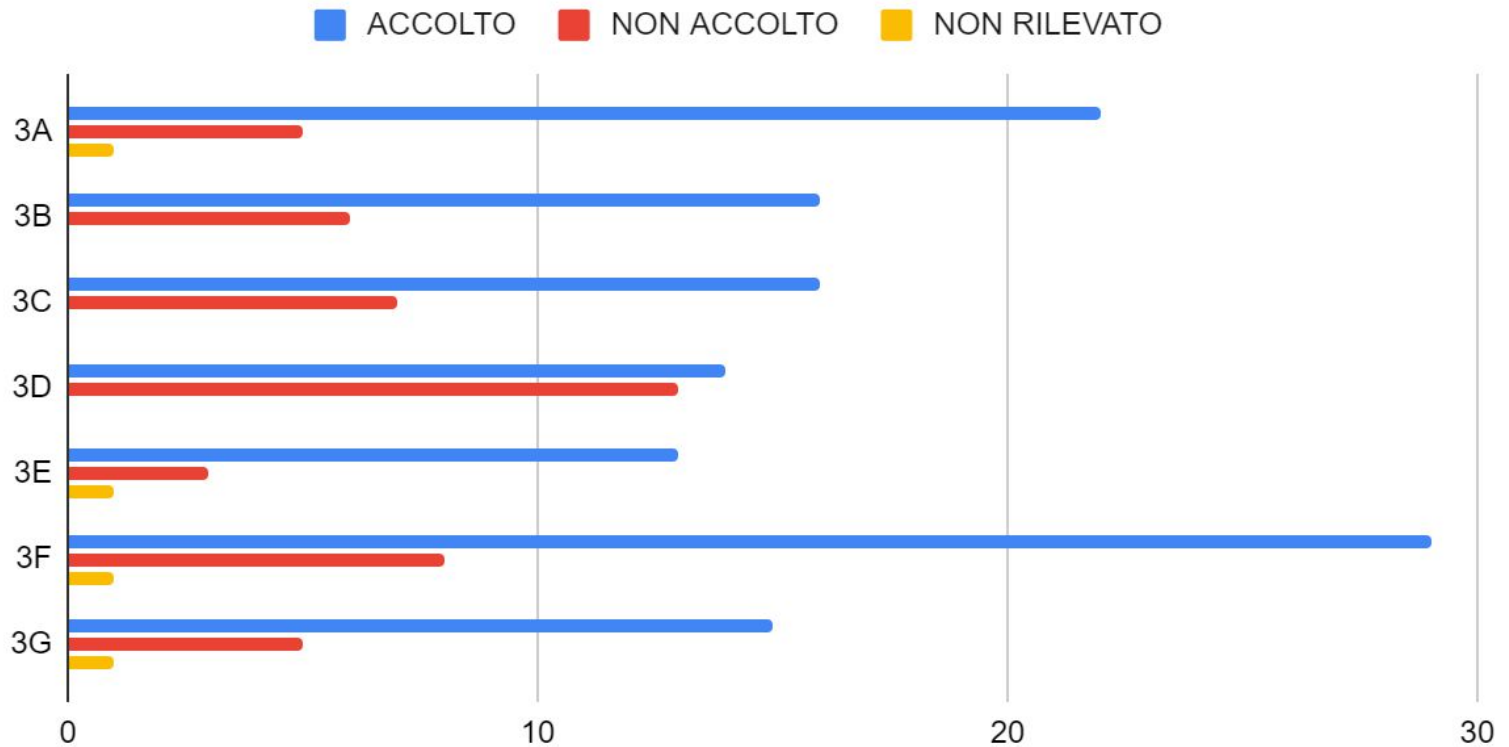
# CONFRONTO CONSIGLI ORIENTATIVI - SCELTE EFFETTUATE I.C. DA VINCI-UNGARETTI FERMO



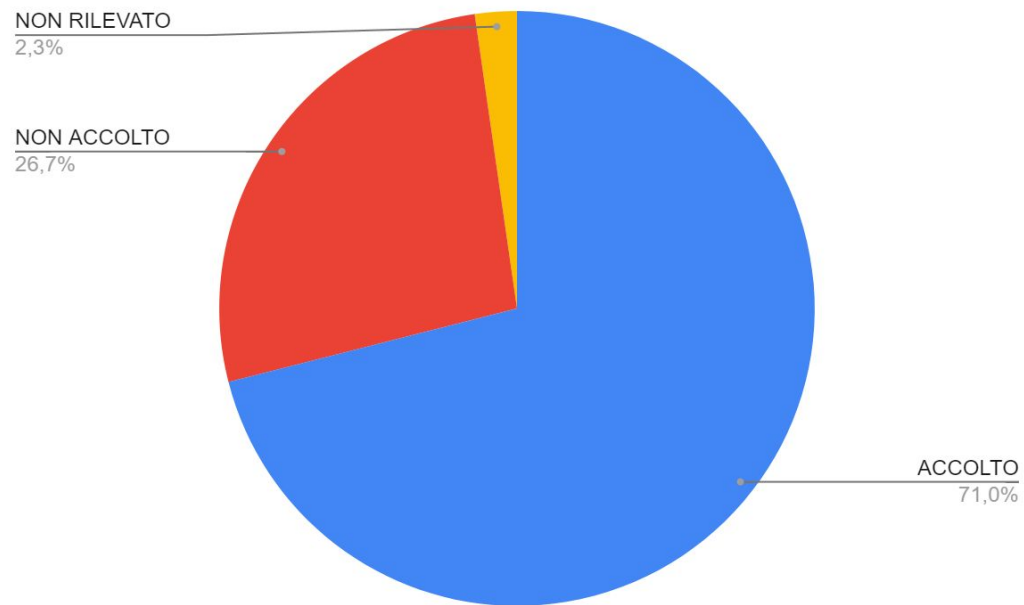
# CONFRONTO CONSIGLI ORIENTATIVI - SCELTE EFFETTUATE

| <b>CONSIGLIO ORIENTATIVO</b> | <b>ACCOLTO</b> | <b>NON ACCOLTO</b> | <b>NON RILEVATO</b> |
|------------------------------|----------------|--------------------|---------------------|
| 3A                           | 22             | 5                  | 1                   |
| 3B                           | 16             | 6                  | 0                   |
| 3C                           | 16             | 7                  | 0                   |
| 3D                           | 14             | 13                 | 0                   |
| 3E                           | 13             | 3                  | 1                   |
| 3F                           | 29             | 8                  | 1                   |
| 3G                           | 15             | 5                  | 1                   |

# CONFRONTO CONSIGLI ORIENTATIVI/SCELTE EFFETTUATE



# GRAFICO CONSIGLI ORIENTATIVI/SCELTE EFFETTUATE I.C. DA VINCI-UNGARETTI



| ACCOLTO | NON ACCOLTO | NON RILEVATO |
|---------|-------------|--------------|
| 125     | 47          | 4            |

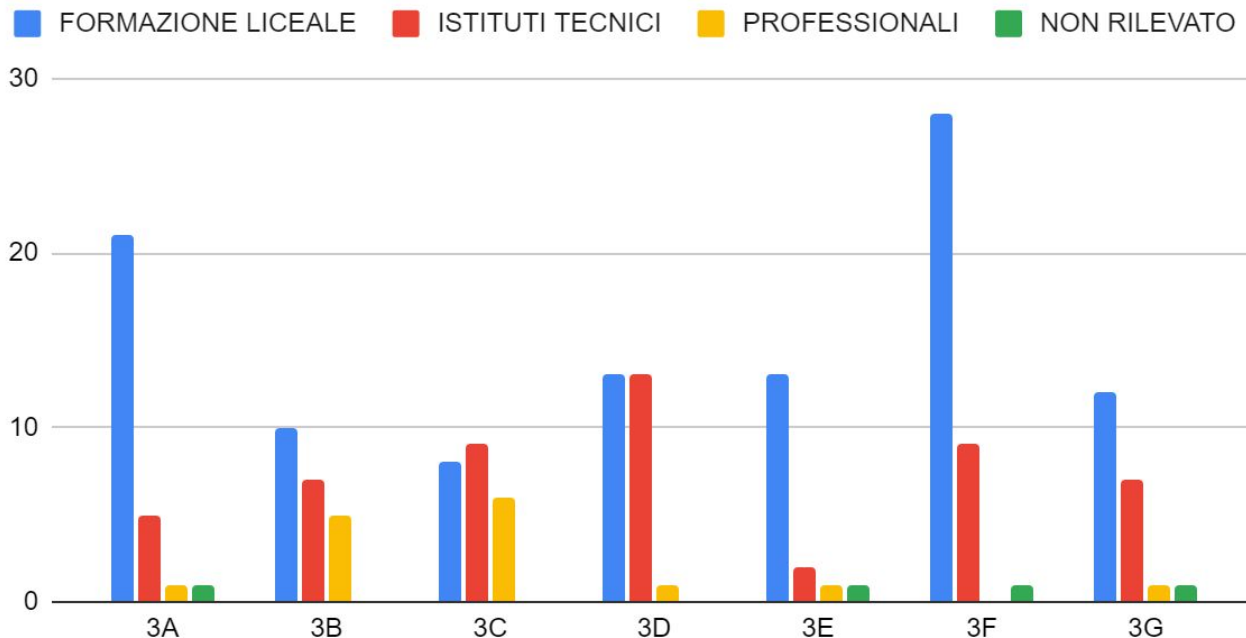
# LA SCELTA DELLA SCUOLA - DATI PER CLASSE

| <b>TIPOLOGIA DI ISTITUTO</b> | <b>3A</b> | <b>3B</b> | <b>3C</b> | <b>3D</b> | <b>3E</b> | <b>3F</b> | <b>3G</b> |
|------------------------------|-----------|-----------|-----------|-----------|-----------|-----------|-----------|
| FORMAZIONE LICEALE           | 21        | 10        | 8         | 13        | 13        | 28        | 12        |
| ISTITUTI TECNICI             | 5         | 7         | 9         | 13        | 2         | 9         | 7         |
| PROFESSIONALI                | 1         | 5         | 6         | 1         | 1         | 0         | 1         |
| NON RILEVATO                 | 1         | 0         | 0         | 0         | 1         | 1         | 1         |

# I DATI DELL'I.C. DA VINCI UNGARETTI

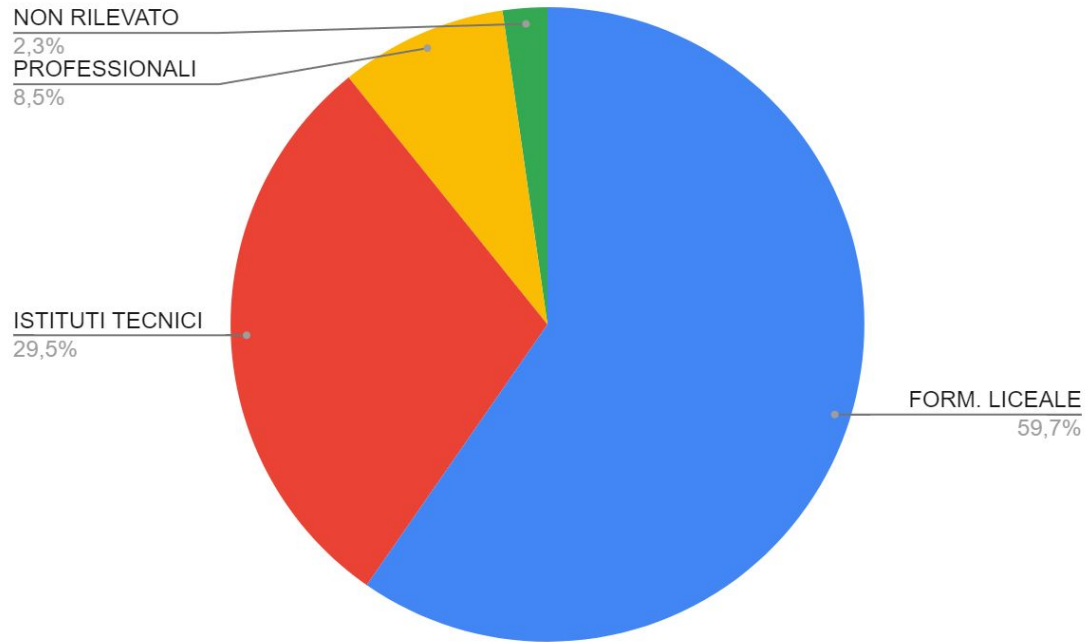
## CLASSI TERZE 2024/2025

FORMAZIONE LICEALE, ISTITUTI TECNICI,  
PROFESSIONALI e NON RILEVATO





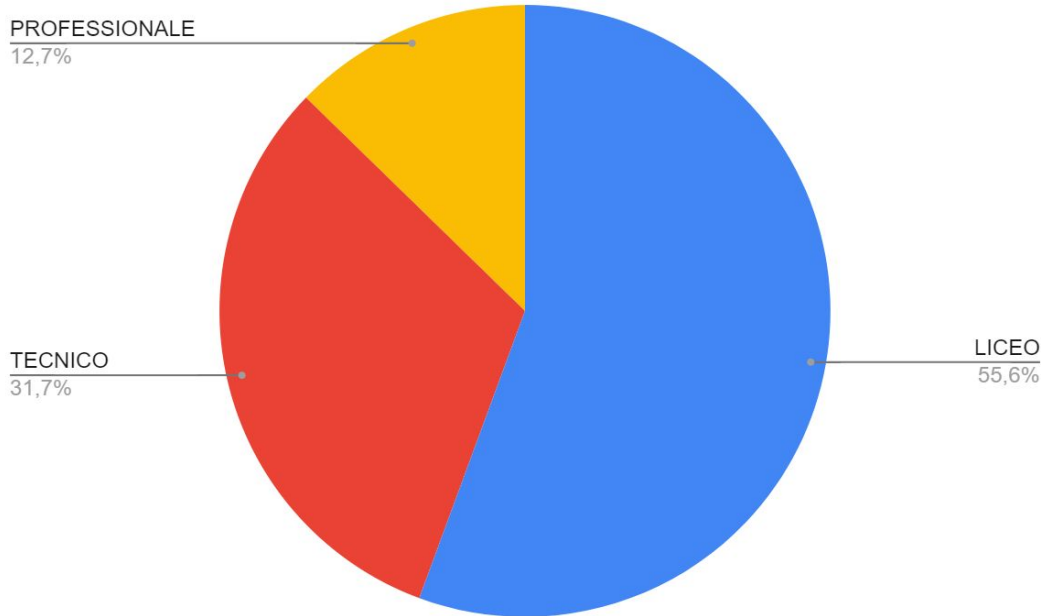
# I DATI I.C. DA VINCI-UNGARETTI 2024/2025



| FORMAZIONE LICEALE | ISTITUTI TECNICI | PROFESSIONALI | NON RILEVATI |
|--------------------|------------------|---------------|--------------|
| 105                | 52               | 15            | 4            |

|   |                |
|---|----------------|
| <b>LICEO</b>  | <b>55,63%</b>  |
| Artistico   | 4,44%          |
| Classico  | 5,34%          |
| Europeo / Internazionale  | 0,40%          |
| Linguistico   | 7,86%          |
| Musicale e Coreutico - Sezione Coreutica  | 0,14%          |
| Musicale e Coreutico - Sezione Musicale   | 0,80%          |
| Scientifico   | 13,74%         |
| Scientifico - Opzione Scienze Applicate   | 9,75%          |
| Scientifico - Sezione Ad Indirizzo Sportivo   | 2,10%          |
| Scienze Umane   | 7,01%          |
| Scienze Umane - Opzione Economico Sociale   | 3,96%          |
| Made in Italy   | 0,08%          |
| <b>TECNICO</b>  | <b>31,66%</b>  |
| <b>Settore Economico</b>  | <b>12,25%</b>  |
| Amministrazione, Finanza e Marketing  | 9,23%          |
| Turismo   | 3,02%          |
| <b>Settore Tecnologico</b>  | <b>19,41%</b>  |
| Agraria, Agroalimentare e Agroindustria   | 1,39%          |
| Chimica, Materiali e Biotecnologie  | 2,43%          |
| Costruzioni, Ambiente e Territorio  | 2,03%          |
| Elettronica ed Elettrotecnica   | 2,12%          |
| Grafica e Comunicazione   | 1,33%          |
| Informatica e Telecomunicazioni   | 5,71%          |
| Meccanica, Meccatronica ed Energia  | 2,88%          |
| Sistema Moda  | 0,27%          |
| Trasporti e Logistica   | 1,25%          |
| <b>PROFESSIONALE</b>  | <b>12,72%</b>  |
| Agricoltura, Sviluppo Rurale, Valorizzazione dei Prodotti del Territorio e Gestione delle Risorse Forestali e Montane | 0,76%          |
| Arti Ausiliarie delle Professioni Sanitarie: Odontotecnico  | 0,52%          |
| Arti Ausiliarie delle Professioni Sanitarie: Ottico   | 0,14%          |
| Enogastronomia e Ospitalità Alberghiera   | 4,02%          |
| Gestione delle Acque e Risanamento Ambientale   | 0,03%          |
| Industria e Artigianato per il Made In Italy  | 1,20%          |
| Manutenzione e Assistenza Tecnica   | 1,68%          |
| Pesca Commerciale e Produzioni Ittiche  | 0,00%          |
| Servizi Commerciali   | 1,39%          |
| Servizi Culturali e dello Spettacolo  | 0,29%          |
| Servizi per la Sanità e l'assistenza Sociale  | 1,83%          |
| Percorsi di Istruzione e Formazione Professionale   | 0,83%          |
| <b>Totale</b>   | <b>100,00%</b> |

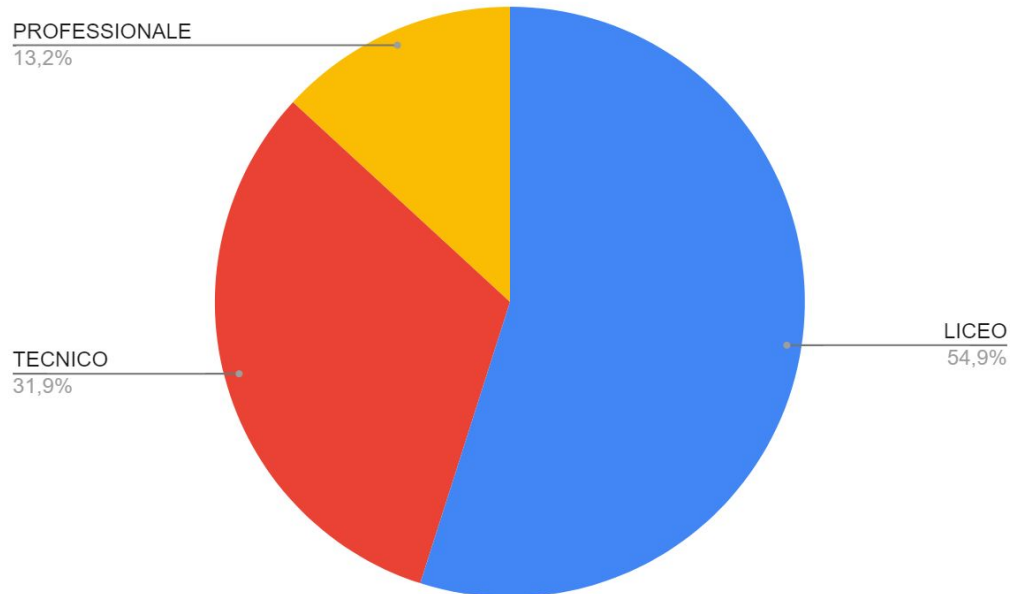
# I DATI NAZIONALI 2024/2025



Indirizzi di studio a.s.2024/2025

| <b>LICEO</b>  | <b>54,92%</b>  |
|---|----------------|
| Artistico   | 5,33%          |
| Classico  | 5,00%          |
| Europeo / Internazionale  | 0,08%          |
| Linguistico   | 8,78%          |
| Musicale e Coreutico - Sezione Coreutica  | 0,22%          |
| Musicale e Coreutico - Sezione Musicale   | 0,46%          |
| Scientifico   | 12,89%         |
| Scientifico - Opzione Scienze Applicate   | 8,23%          |
| Scientifico - Sezione Ad Indirizzo Sportivo   | 2,48%          |
| Scienze Umane   | 7,21%          |
| Scienze Umane - Opzione Economico Sociale   | 4,14%          |
| Made in Italy   | 0,10%          |
| <b>TECNICO</b>  | <b>31,92%</b>  |
| <b>Settore Economico</b>  | <b>11,41%</b>  |
| Amministrazione, Finanza e Marketing  | 8,69%          |
| Turismo   | 2,72%          |
| <b>Settore Tecnologico</b>  | <b>20,51%</b>  |
| Agraria, Agroalimentare e Agroindustria   | 2,79%          |
| Chimica, Materiali e Biotecnologie  | 3,86%          |
| Costruzioni, Ambiente e Territorio  | 2,31%          |
| Elettronica ed Elettrotecnica   | 1,30%          |
| Grafica e Comunicazione   | 1,36%          |
| Informatica e Telecomunicazioni   | 4,92%          |
| Meccanica, Meccatronica ed Energia  | 3,06%          |
| Sistema Moda  | 0,13%          |
| Trasporti e Logistica   | 0,79%          |
| <b>PROFESSIONALE</b>  | <b>13,16%</b>  |
| Agricoltura, Sviluppo Rurale, Valorizzazione dei Prodotti del Territorio e Gestione delle Risorse Forestali e Montane | 1,12%          |
| Arti Ausiliarie delle Professioni Sanitarie: Odontotecnico  | 0,28%          |
| Gestione delle Acque e Risanamento Ambientale   | 0,02%          |
| Industria e Artigianato per il Made In Italy  | 1,25%          |
| Manutenzione e Assistenza Tecnica   | 2,14%          |
| Pesca Commerciale e Produzioni Ittiche  | -              |
| Servizi Commerciali   | 0,77%          |
| Servizi Culturali e dello Spettacolo  | 0,23%          |
| Servizi per la Sanità e l'assistenza Sociale  | 1,31%          |
| Percorsi di Istruzione e Formazione Professionale   | 1,73%          |
| <b>Totale</b>   | <b>100,00%</b> |

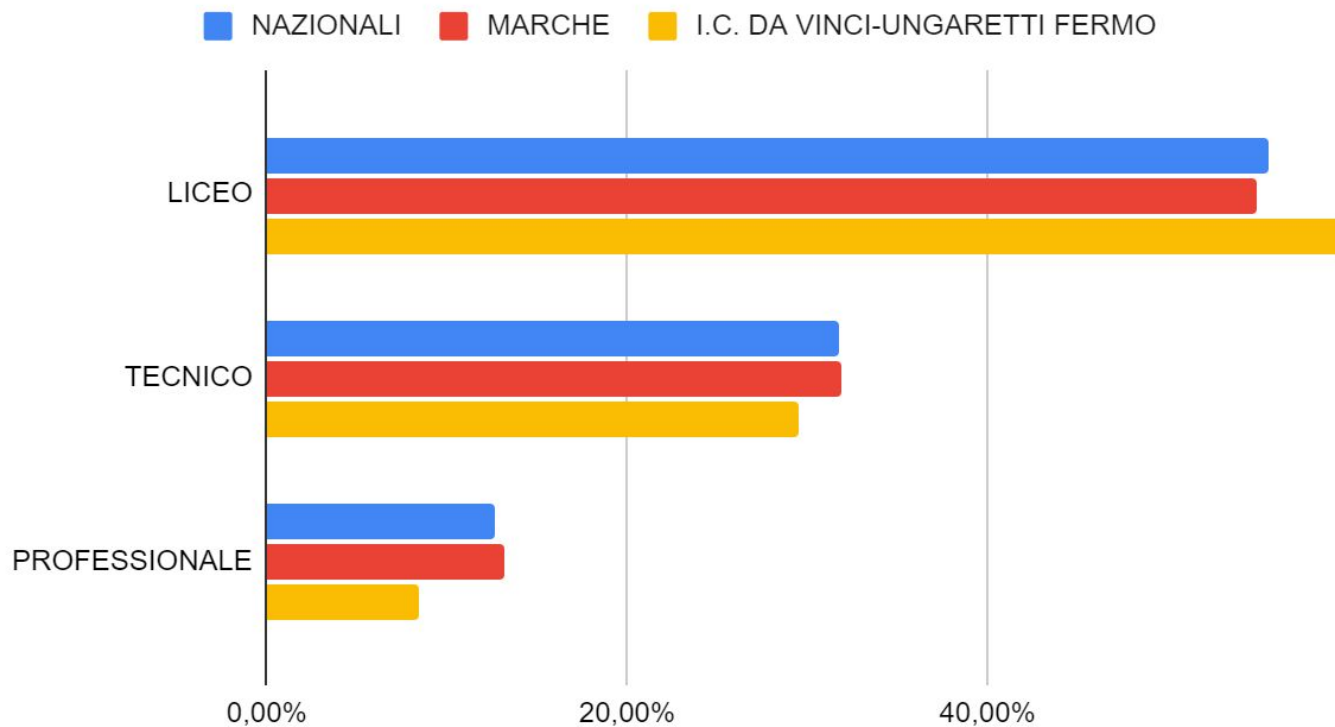
# I DATI DELLE MARCHE 2024/2025



# CONFRONTO DATI

|               | <b>NAZIONALI</b> | <b>MARCHE</b> | <b>I.C. DA VINCI-UNGARETTI FERMO</b> |
|---------------|------------------|---------------|--------------------------------------|
| LICEO         | 55,6%            | 54,9%         | 59,7%                                |
| TECNICO       | 31,7%            | 31,9%         | 29,5%                                |
| PROFESSIONALE | 12,7%            | 13,2%         | 8,5%                                 |

# NAZIONALI, MARCHE e I.C. DA VINCI-UNGARETTI FERMO



GRAZIE PER L'ATTENZIONE

REFERENTE-COMMISSIONE  
ORIENTAMENTO IN USCITA

